


駐車場の精算方法



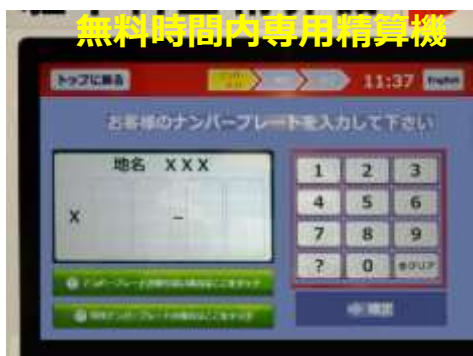

① 入庫時に駐車券は発券されません。そのままゲートを通り、入庫してください。

ルネサンスのお客様は3時間まで駐車料金が無料となります。駐車場をご利用のお客様は、**フロント**でお申し出いただき、**ルネサンス専用サービス券**をお受け取りください。

精算機は
南出入口：出入口内側に無料時間内専用が1台、出入口を出てすぐ左手に通常精算機が1台あります。

東出入口：出入口内側に無料時間内専用が2台、出入口を出て左手に通常精算機が1台あります。

お帰りの際は、**ご利用時間に関わらず**入口精算機でサービス券をかざして出庫をお願いします。



② 料金精算機の画面『**精算開始はココをタッチ!**』をタッチします。

③ **ナンバープレートの4桁**を入力し、『**確定**』をタッチします。

④ 駐車料金が表示されますので**QRコード読取部にサービス券をかざします**。残り駐車料金が表示されます。3時間以内の場合は0円、3時間を超過している場合や以前の駐車時に精算していない場合は残り料金が表示されます。



ご精算後、**15分以内にご出庫**してください。